

KONFIGURATION DER Ariba OBERFLÄCHE

VORSCHLAG ZUM EINSTELLEN DER NEUEN
ARIBA WORKBENCH UND TABELLEN

- 1) Einstellung der Kacheln in der Workbench
- 2) Einstellung des Filters in den Kacheln
- 3) Einstellung der Tabellenspalten in den Kacheln

379

Bestellungen

29

Neue Bestellungen

127

Geänderte Bestellungen

32

Zu bestätigende Artikel

24

Zu versendende Artikel

74

In Rechnung zu stellende
Bestellungen

101

Rechnungen

8

Zurückgewiesene Rechnungen

Bestellungen:

Alle Bestellungen.

Neue Bestellungen:

Alle neu eingegangenen Bestellungen.

Geänderte Bestellungen:

Alle Bestellungen, die eine Änderung erfahren haben.

Zu bestätigende Artikel:

Alle Artikel, die noch nicht bestätigt wurden.

Zu versendende Artikel:

Alle Artikel, die bestätigt sind und zum Versand angemeldet werden können.

In Rechnung zu stellende Bestellungen: Alle Bestellungen, in denen zu mindestens einer Position bereits eine Versandbenachrichtigung erstellt wurde und die in Rechnung gestellt werden kann.

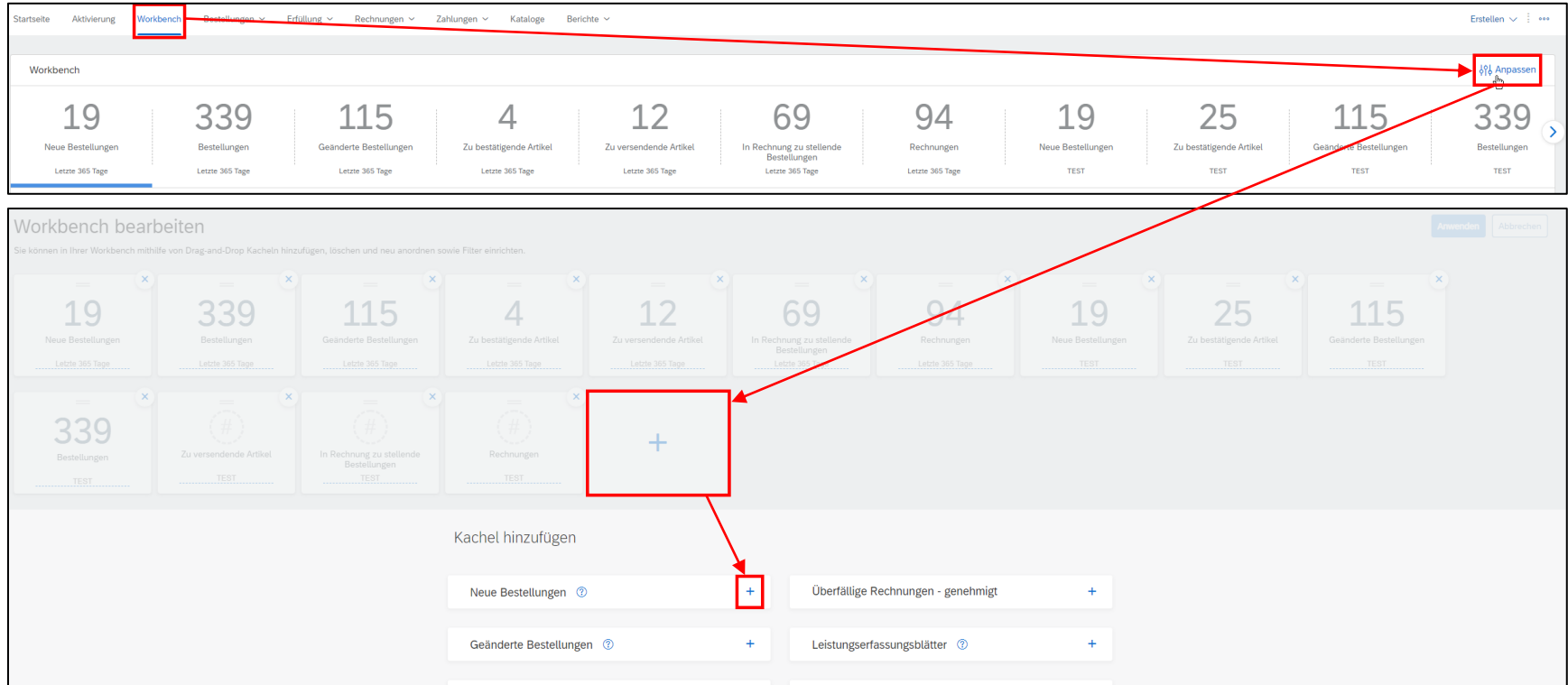
Rechnungen:

Alle erstellten Rechnungen.

Zurückgewiesene Rechnungen:

Alle Rechnungen, die aufgrund eines Fehlers zurückgewiesen wurden.

Um Ihrer Workbench neue Kacheln hinzuzufügen wählen Sie über „Workbench“ > „Anpassen“ > „+“ die gewünschte neue Kategorie aus und fügen diese über „+“ hinzu.

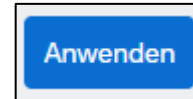


The screenshot displays the 'Workbench' interface. At the top, a navigation bar includes 'Startseite', 'Aktivierung', 'Workbench', 'Bestellungen', 'Erfüllung', 'Rechnungen', 'Zahlungen', 'Kataloge', and 'Berichte'. The 'Workbench' section shows a row of 11 widgets with various counts and labels. A red box highlights the 'Anpassen' button in the top right corner of this section. Below, the 'Workbench bearbeiten' section shows a grid of the same widgets. A red box highlights a '+' button in the grid. A red arrow points from this '+' button to the 'Kachel hinzufügen' section below. This section contains four buttons: 'Neue Bestellungen', 'Überfällige Rechnungen - genehmigt', 'Geänderte Bestellungen', and 'Leistungserfassungsblätter'. A red box highlights the '+' button on the 'Neue Bestellungen' button.

Anschließend können Sie den **Untertitel** der Kachel beliebig verändern oder unerwünschte Kacheln über das „x“ entfernen.



Wählen Sie zum Schluss „**Anwenden**“, um Ihre Einstellungen zu speichern.



Initial ist der Filter für jede Kachel auf Erstellungsdatum = Letzte 31 Tage eingestellt.

Das hat den Nachteil, dass alle Bestellungen nicht in der Übersicht angezeigt werden, deren Statuswechsel älter als 31 Tage ist.

Daher bitten wir Sie bei allen Kacheln in der Workbench im Filter das Erstellungsdatum auf die letzten 365 Tage zu stellen:

Erstellungsdatum

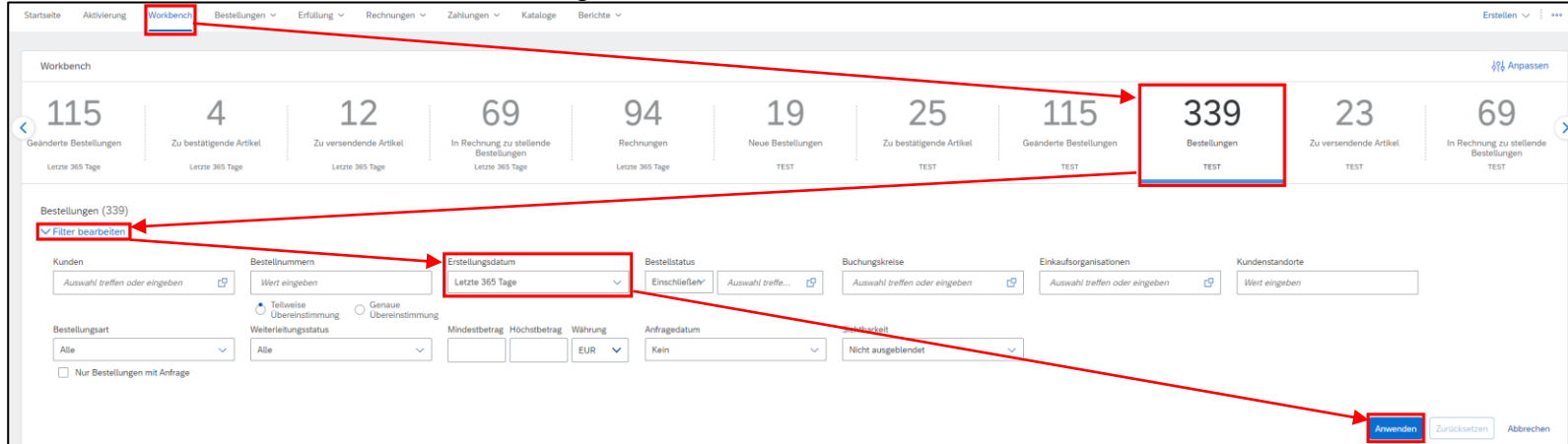
Letzte 365 Tage



Um die Filter der Kacheln zu bearbeiten gehen Sie über „**Workbench**“ auf die gewünschte **Kachel** und klappen über „**Filter bearbeiten**“ die Filter-Einstellungen auf.

Wir empfehlen in jeder Kachel die **Datumsbegrenzung** auf die höchste Stufe zu stellen.

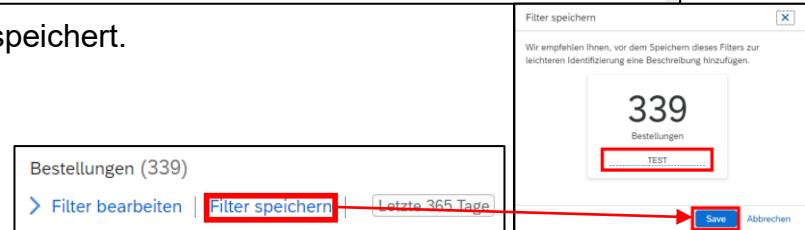
Über „**Anwenden**“ werden Ihre Einstellungen übernommen.



The screenshot shows the 'Workbench' interface with a navigation bar at the top containing 'Startseite', 'Aktivierung', 'Workbench', 'Bestellungen', 'Erfüllung', 'Rechnungen', 'Zahlungen', 'Kataloge', and 'Berichte'. Below the navigation bar, there are several Kacheln (tiles) with counts and labels: 'Geänderte Bestellungen' (115), 'Zu bestätigende Artikel' (4), 'Zu versendende Artikel' (12), 'In Rechnung zu stellende Bestellungen' (69), 'Rechnungen' (94), 'Neue Bestellungen' (19), 'Zu bestätigende Artikel' (25), 'Geänderte Bestellungen' (115), 'Bestellungen' (339), 'Zu versendende Artikel' (23), and 'In Rechnung zu stellende Bestellungen' (69). The 'Bestellungen (339)' Kachel is highlighted with a red box. Below the Kacheln, there is a section for 'Bestellungen (339)' with a dropdown menu 'Filter bearbeiten' highlighted in red. The filter settings are displayed in a grid format with various input fields and dropdown menus. The 'Erstellungsdatum' filter is set to 'Letzte 365 Tage' and is highlighted with a red box. The 'Anwenden' button is highlighted in red at the bottom right of the filter section.

Über „**Filter speichern**“ und „**Save**“ werden Ihre Einstellungen gespeichert.

Sie können zuvor noch den **Untertitel** der Kachel verändern.



The screenshot shows a 'Filter speichern' dialog box. The dialog has a title bar 'Filter speichern' and a close button. The main content area contains the text 'Wir empfehlen Ihnen, vor dem Speichern dieses Filters zur leichteren Identifizierung eine Beschreibung hinzuzufügen.' Below this text, there is a large number '339' and the text 'Bestellungen' and 'TEST'. The 'TEST' text is highlighted with a red box. At the bottom of the dialog, there is a 'Save' button highlighted in red and an 'Abbrechen' button.

Auf den nachfolgenden Seiten zeigen wir Ihnen Vorschläge welche Spalten und damit Daten Sie sich in den einzelnen Kacheln anzeigen lassen können.

Eine Vereinheitlichung hat für Sie den Vorteil, dass Ihnen in jeder Kachel nur die wichtigsten Daten angezeigt werden und wir vom Brückner Ariba Support Sie besser bei der Lösungsfindung unterstützen können.

Zunächst sehen Sie welche Spalten wir Ihnen je Kachel vorschlagen.

Anschließend haben wir für Sie eine Anleitung zur Anpassung der Spalten und Gruppierungen erstellt.

BESTELLUNGEN

Datum ↓	Kunde	Bestellnummer	Revision	Version	Art des externen Dokuments	Bestellstatus	Weiterleitungsstatus	Betrag	In Rechnung gestellter Betrag	Aktionen
19.09.2022	Brückner Maschinenbau GmbH & Co. KG - TEST	4502147788	Original	1	NB	In Rechnung gestellt	Anerkannt	€2.640,00 EUR	€2.640,00 EUR	...
15.09.2022	Brückner Maschinenbau GmbH & Co. KG - TEST	4502147444	Geändert	4	Terminanfrage	Geändert	Gesendet	€361,40 EUR		...
15.09.2022	Brückner Maschinenbau GmbH & Co. KG - TEST	4502147780	Geändert	2	NB	Geändert	Gesendet	€30,00 EUR		...









NEUE BESTELLUNGEN

Date ↓	Customer	Order Number	Company Code	Order Status	Aktionen
10.10.2022	Brückner Maschinenbau GmbH & Co. KG - TEST	4502147811	1100 Brückner Maschinenbau GmbH & Co. KG	Neu	...
04.10.2022	Brückner Maschinenbau GmbH & Co. KG - TEST	4502147801	1100 Brückner Maschinenbau GmbH & Co. KG	Neu	...
22.09.2022	Brückner Maschinenbau GmbH & Co. KG - TEST	4502147793	1100 Brückner Maschinenbau GmbH & Co. KG	Neu	...

GEÄNDERTE BESTELLUNGEN

Datum ↓	Kunde	Bestellnummer	Revision	Version	Art des externen Dokuments	Bestellstatus	Weiterleitungsstatus	Betrag	Aktionen
15.09.2022	Brückner Maschinenbau GmbH & Co. KG - TEST	4502147444	Geändert	4	Terminanfrage	Geändert	Gesendet	€361,40 EUR	...
15.09.2022	Brückner Maschinenbau GmbH & Co. KG - TEST	4502147780	Geändert	2	NB	Geändert	Gesendet	€30,00 EUR	...
05.09.2022	Brückner Maschinenbau GmbH & Co. KG - TEST	4502147515	Geändert	2	NB	Geändert	Gesendet	€2.207,26 EUR	...

ZU BESTÄTIGENDE ARTIKEL

▼ <input type="checkbox"/>	Erstellungsdatum	Artikelnummer ↑	Teilnummer des Kunden	Beschreibung	Art des externen Dokuments	Lieferdatum	Voraussichtliches Lieferdatum	Angeforderte Menge	Zu bestätigende Menge	Bestätigte Menge	Angeforderter Preis pro Mengeneinheit	Bestätigter Preis pro Mengeneinheit	Andere	Aktionen
▼ <input type="checkbox"/>	Kunde: Brückner Maschinenbau GmbH & Co. KG - TEST Bestellnummer: 4502146833													
<input type="checkbox"/>	25.01.2022	20	213739	Schlebestueck Zus., FOK 5.5 /M+F/ spiegel*	AB-Anfrage	25.09.2022	<input type="text" value="25.9.2022"/> 	2,00 EA	<input type="text" value="2"/> EA	0,00 EA	€7.800,00 EUR	<input type="text" value="7800"/> EUR <input type="text" value="EUR"/>		...
▼ <input type="checkbox"/>	Kunde: Brückner Maschinenbau GmbH & Co. KG - TEST Bestellnummer: 4502147335													
<input type="checkbox"/>	20.04.2022	10	510066	Schlauchleitung, DN 25 / 1000 lg.	AB-Anfrage	10.10.2022	<input type="text" value="10.10.2022"/> 	4,00 EA	<input type="text" value="4"/> EA	0,00 EA	€98,30 EUR	<input type="text" value="98.3"/> EUR <input type="text" value="EUR"/>		...
<input type="checkbox"/>	20.04.2022	20	590993	Schlauchleitung, DN 25 / 2000 lg.	AB-Anfrage	10.10.2022	<input type="text" value="10.10.2022"/> 	1,00 EA	<input type="text" value="1"/> EA	0,00 EA	€92,00 EUR	<input type="text" value="92"/> EUR <input type="text" value="EUR"/>		...
<input type="checkbox"/>	20.04.2022	30	590595	Schlauchleitung, DN 25 / 2000 lg.	AB-Anfrage	10.10.2022	<input type="text" value="10.10.2022"/> 	1,00 EA	<input type="text" value="1"/> EA	0,00 EA	€77,60 EUR	<input type="text" value="77.6"/> EUR <input type="text" value="EUR"/>		...

Gruppierung nach Kunde und Bestellnummer

ZU VERSENDENDE ARTIKEL

<input type="checkbox"/>	Lieferdatum ↑	Bestellnummer	Artikelnummer	Teilenummer des Kunden	Beschreibung	Angeforderte Menge	Versandte Menge	Fällige Menge	Aktionen
<input type="checkbox"/>	Kunde: Brückner Maschinenbau GmbH & Co. KG - TEST Lieferanschrift: Brueckner Slovakia, s.r.o., Topolcany, SVK								
<input type="checkbox"/>	18.10.2022	4502147109		30 363243	Zylinderanbau, APW-LE, DN 125 x 100*	6,00 EA	0,00 EA	6,00 EA	***
<input type="checkbox"/>	Kunde: Brückner Maschinenbau GmbH & Co. KG - TEST Lieferanschrift: Brückner Maschinenbau GmbH & Co, Siegsdorf, DEU								
<input type="checkbox"/>	12.10.2022	4502147655		10 588993	Gabelstueck, 175 DN / 50 lg./ s = 1,5	1,00 EA	0,00 EA	1,00 EA	***
<input type="checkbox"/>	13.10.2022	4502147572		10 579698	DS-Motor, 83,0 kW 750 1/min VW K	1,00 EA	0,00 EA	1,00 EA	***
<input type="checkbox"/>	18.10.2022	4502147338		20 548887	Sechskantschraube, M 16 x 150 / 5.6 / b*	4,00 EA	0,00 EA	4,00 EA	***

Gruppierung nach Kunde und Bestellnummer

IN RECHNUNG ZU STELLENDE BESTELLUNGEN

Datum ↓	Kunde	Bestellnummer	Revision	Version	Art des externen Dokuments	Bestellstatus	Weiterleitungsstatus	Betrag	In Rechnung gestellter Betrag	Aktionen
07.09.2022	Brückner Maschinenbau GmbH & Co. KG - TEST	4502147763	Original	1	NB	Versandt	Anerkannt	€15.000,00 EUR		***
01.09.2022	Brückner Maschinenbau GmbH & Co. KG - TEST	4502147747	Original	1	NB	Versandt	Anerkannt	€150,00 EUR		***
01.09.2022	Brückner Maschinenbau GmbH & Co. KG - TEST	4502147746	Original	1	NB	Versandt	Anerkannt	€150,00 EUR		***

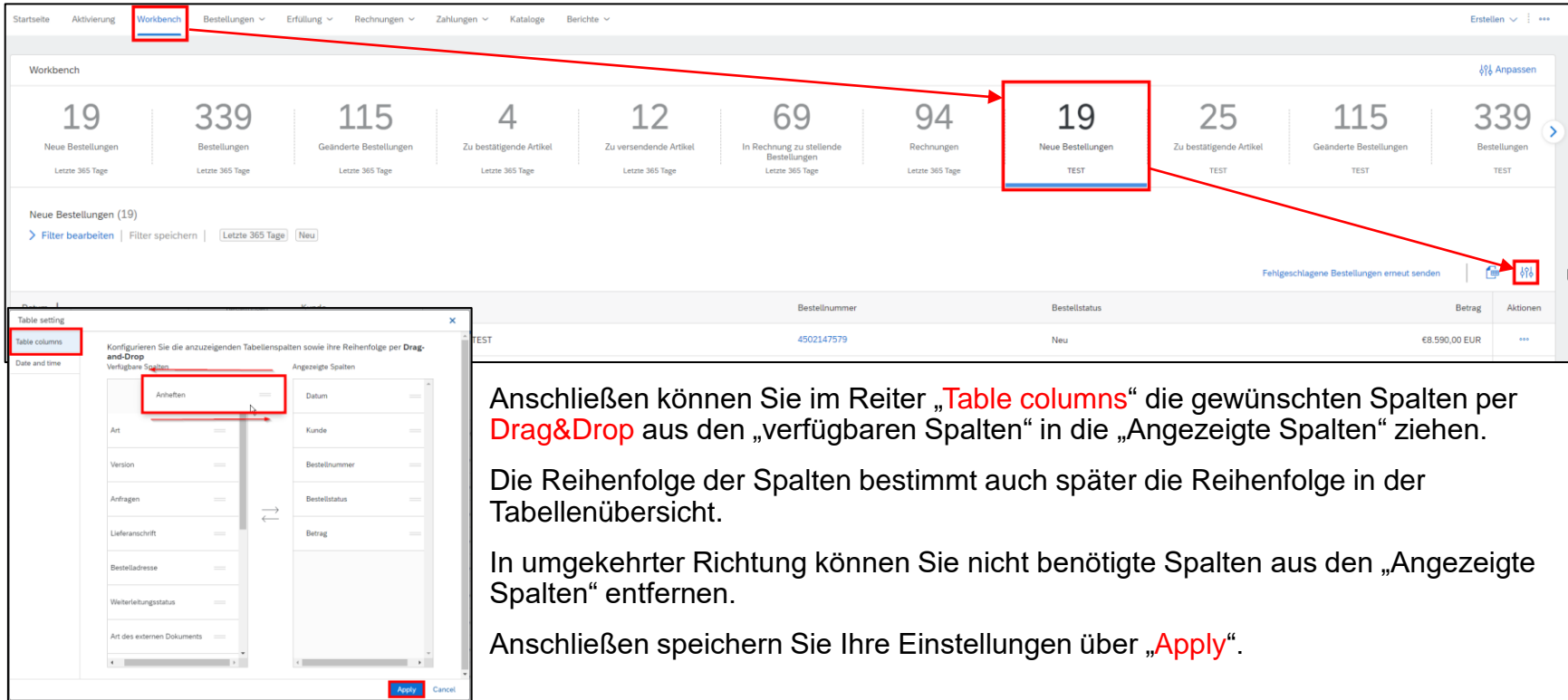
RECHNUNGEN

Rechnungserstellungsdatum ↓	Kunde	Referenz	Rechnungsnummer	Rechnungsstatus	Weiterleitungsstatus	Betrag	Aktionen
19.09.2022	Brückner Maschinenbau GmbH & Co. KG - TEST	4502147788	74874547	Gesendet	Bestätigt	€3.213,00 EUR	***
15.09.2022	Brückner Maschinenbau GmbH & Co. KG - TEST		888999	Gesendet	Bestätigt	€238,00 EUR	***

ZURÜCKGEWIESENE RECHNUNGEN

Rechnungserstellungsdatum ↑	Kunde	Referenz	Rechnungsnummer	Rechnungsstatus	Weiterleitungsstatus	Betrag	Aktionen
19.10.2021	Brückner Maschinenbau GmbH & Co. KG - TEST	4502146696	58452154	Zurückgewiesen	Fehlgeschlagen	€428,40 EUR	***
20.10.2021	Brückner Maschinenbau GmbH & Co. KG - TEST	4502146698	85745741	Zurückgewiesen	Fehlgeschlagen	€225,78 EUR	***
17.11.2021	Brückner Maschinenbau GmbH & Co. KG - TEST	4502146784	7474747447	Zurückgewiesen	Fehlgeschlagen	€39,84 EUR	***

Um Ihren Tabellen neue Spalten hinzuzufügen gehen Sie über „**Workbench**“ in die zu bearbeitende **Kachel** und öffnen über das **Regler-Symbol** den Spaltenvorrat.



The screenshot shows the SAP Workbench interface. The top navigation bar includes 'Startseite', 'Aktivierung', 'Workbench', 'Bestellungen', 'Erfüllung', 'Rechnungen', 'Zahlungen', 'Kataloge', and 'Berichte'. The main area displays a dashboard with several Kacheln (tiles) showing counts and dates. A red box highlights the '19' tile, which is labeled 'Neue Bestellungen' and 'TEST'. A red arrow points from this tile to the 'Table columns' dialog box. The dialog box has a 'Table columns' tab and a 'Table setting' tab. The 'Table columns' tab shows a list of 'Verfügbare Spalten' (Available Columns) on the left and 'Angezeigte Spalten' (Displayed Columns) on the right. The 'Anfragen' column is highlighted in the 'Verfügbare Spalten' list. The 'Angezeigte Spalten' list includes 'Datum', 'Kunde', 'Bestellnummer', 'Bestellstatus', and 'Betrag'. The 'Apply' button is highlighted in red at the bottom of the dialog box.

Anschließend können Sie im Reiter „**Table columns**“ die gewünschten Spalten per **Drag&Drop** aus den „verfügbaren Spalten“ in die „Angezeigte Spalten“ ziehen.

Die Reihenfolge der Spalten bestimmt auch später die Reihenfolge in der Tabellenübersicht.

In umgekehrter Richtung können Sie nicht benötigte Spalten aus den „Angezeigte Spalten“ entfernen.

Anschließend speichern Sie Ihre Einstellungen über „**Apply**“.

In manchen Kacheln können die Tabellen gruppiert werden.

Dort erscheint in den Tabellen-Einstellungen der Reiter **“Column grouping”**. Hier kann wieder per **Drag&Drop** entschieden werden nach welchen Kriterien die Tabelle gruppiert werden soll. Die Reihenfolge der Gruppierung entscheidet darüber nach welchen Kriterien zuerst gruppiert wird.

Über **“Apply”** werden die Einstellungen gespeichert.

Beispiel für eine Gruppierung nach **“Kunde”** und **“Lieferanschrift”**

	Lieferdatum ↑	Bestellnummer	Artikelnummer	Teilenummer des Kunden	Teilenummer des
▼ □	Kunde: Brückner Maschinenbau GmbH & Co. KG - TEST Lieferanschrift: Brueckner Slovakia, s.r.o., Topolcany, SVK				
□	23.08.2022	4502147007	10	439263	
□	03.09.2022	4502147109	20	387213	
□	18.10.2022	4502147109	30	363243	
▼ □	Kunde: Brückner Maschinenbau GmbH & Co. KG - TEST Lieferanschrift: Brückner Maschinenbau GmbH & Co, Siegsdorf, DEU				
□	26.08.2022	4502147528	10	532632	12153903
□	03.09.2022	4502147491	20	536490	

